



Relatório e Contas do exercício de 2022

Handwritten signatures and initials in blue ink.

ÍNDICE	
INTRODUÇÃO	2
APRESENTAÇÃO DA INSTITUIÇÃO	2
EVOLUÇÃO DA GESTÃO	3
POLÍTICAS DE INVESTIMENTO	3
APRECIAÇÃO GLOBAL DA ATIVIDADE	4
OUTRA INFORMAÇÃO	6
ANÁLISE ECONÓMICA E FINANCEIRA	6
OUTROS COMENTÁRIOS AO BALANÇO	7
RECURSOS HUMANOS	8
EVOLUÇÃO PREVISÍVEL DA INSTITUIÇÃO	9
PROPOSTA DE APLICAÇÃO DOS RESULTADOS	9
AGRADECIMENTOS	9
DEMONSTRAÇÕES FINANCEIRAS	11
ANEXO ÀS CONTAS	

*Jan
am
2023*
S

RELATÓRIO E CONTAS

INTRODUÇÃO

No cumprimento do que estabelece o artigo 30 alínea b) dos Estatutos da ACERSI, vimos submeter à vossa apreciação, o Relatório de contas, o Balanço, a Demonstração de Resultados do exercício de 2022 e o correspondente Anexo ao Balanço e às Demonstrações Individuais referente à atividade da instituição "Associação das Cozinhas Económicas Rainha Santa Isabel"

APRESENTAÇÃO DA INSTITUIÇÃO

A Associação das Cozinhas Económicas Rainha Santa Isabel, é uma Instituição Particular de Solidariedade Social, (I.P.S.S.inscrita com o nº 36/85 no livro das Assoc. S.Social). Esta associação tem a sua sede no Terreiro do Mendonça, 7 em pleno "coração" da baixa de Coimbra, num edifício antigo, bem conhecida na cidade por "Cozinha Económica", que inclui (Refeitório Social, Centro de Dia e Apoio Domiciliário), sendo um porto de abrigo para todos aqueles que têm carências económicas ou que pelos mais diversos motivos, estão a atravessar momentos de maior dificuldade.



A associação desenvolve a sua atividade desde 1933. Ao longo destas largas décadas a instituição tem vindo a alargar o leque de respostas sociais, tendo sempre em vista a satisfação das necessidades dos seus utentes. O seu trabalho assenta em respostas articuladas com outros organismos e instituições devido à

dimensão e complexidade da pobreza dos dias de hoje.

O Número de utentes do protocolo por resposta social foi o seguinte:

- Refeitório social – 400
- Centro de Dia – 35
- SAD (Serviços de apoio domiciliário) – 20



EVOLUÇÃO DA GESTÃO

Em 2022 a situação pandémica da COVID-19 em Portugal melhorou devido à vacinação. No entanto, continua a prevalência com índice mais reduzido, tudo indicando que o ano de 2022 nos trouxe, esperançadamente o controlo da pandemia. O finalizar das normas sanitárias veio, de novo, proporcionar à ACERSI o término do Takeaway e o regresso dos utentes ao refeitório social contribuindo assim para uma descida substancial nos gastos com este serviço.

A Instituição continua a implementar no seu dia a dia boas práticas preventivas, conforme recomendação da DGS, a fim de salvaguardar a saúde e bem-estar dos utentes e dos seus colaboradores

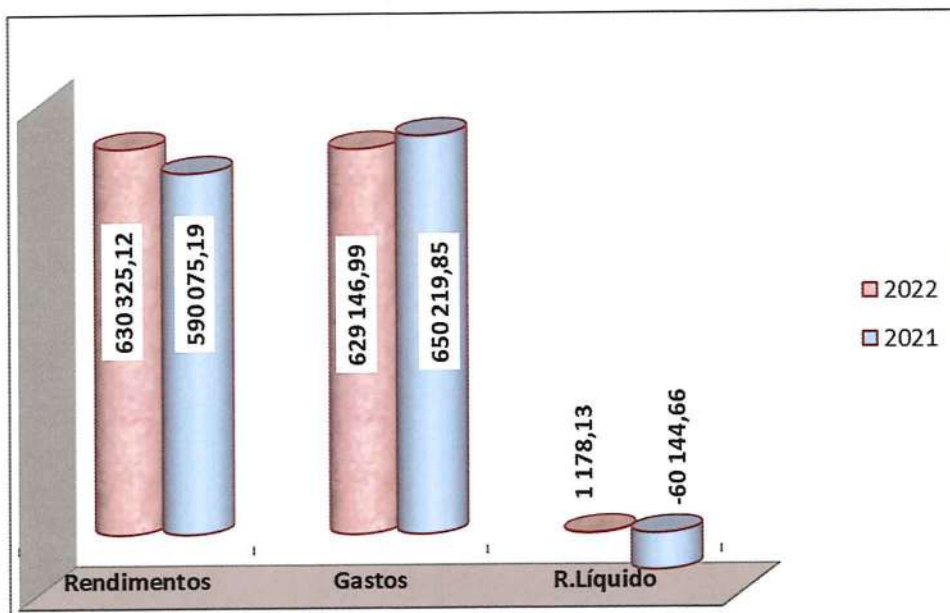
POLÍTICAS DE INVESTIMENTO

Em 2022 foi efetuada candidatura, para aquisição de uma viatura elétrica para o serviço de apoio domiciliário, através do PRR, mobilidade verde (PRR-RE-C03-i01-000940), o valor da viatura elétrica é de 40.897,50€ (com IVA).

A comparticipação é de 25.000,00 euros. Já foi recebido 70% da comparticipação do financiamento público; os 30% restantes serão recebidos com a submissão do relatório final de execução física e financeira na plataforma da Segurança Social. No entanto esta funcionalidade ainda não se encontra disponível.

Handwritten signature/initials

Após análise efetuada aos elementos contabilísticos do exercício de 2022 verificamos que no desenvolvimento da sua atividade a Instituição obteve um total dos rendimentos de 630.325,12 euros. No que concerne aos gastos estes situaram-se no valor de 629.146,99 euros, originando um resultado líquido positivo de 1.178,13 euros. Comparativamente com o ano anterior, nota-se um acréscimo acentuado no resultado líquido conforme se demonstra no gráfico em síntese:



Para melhor compreensão, apresentamos seguidamente informação resumida sobre os rendimentos e gastos extraídos do correspondente balancete.

Rendimentos detalhados:

Rendimentos	2022	2021
Prestações de serviços:	81 522,49	80 275,31
Prestações de serviços	74 596,49	72 317,31
Quotizações	6 926,00	7 958,00
Subsídios:	438 619,76	417 099,77
Comparticipações S.Social	387 089,93	372 135,63
IEFP	7 755,40	1 439,51
Câmara Municipal de Coimbra	35 774,43	27 486,28
Subsídio -BPI	8 000,00	16 038,35
Donativos:	95 126,51	82 802,49
Donativos em valor	52 045,49	41 402,00
Donativos em géneros	34 140,50	34 580,75
Consignação IRS	8 940,52	6 819,74
Outros rendimentos :	14 459,78	8 267,33
Atividades solidárias	6 370,00	1 612,96
Desc.P.P. Obtidos	482,08	
Correções Exerc.anteriores	108,63	0,00
Subsídios ao investimento	4 094,57	4 094,56
Restituição IVA	3 403,85	2 559,26
Outros rendimentos	0,65	0,55
Juros	596,58	1 630,29
Total dos Rendimentos	630 325,12	590 075,19

Handwritten signature and initials

Rendimentos gerados pelas ações desenvolvidas pela Instituição discriminados por resposta social.

Prestações de Serviços	2022	2021	Diferença	%
Refeitório Social	10 700,94 €	12 067,67 €	- 1 366,73 €	-11,33%
Centro de Dia	40 762,89 €	36 245,81 €	4 517,08 €	12,46%
Apoio Domiciliário	23 132,66 €	24 003,83 €	- 871,17 €	-3,63%
Totais	74 596,49 €	72 317,31 €		

Verbas referentes às atividades de caráter social, para as quais existe protocolo com o Instituto da Segurança Social, IP. Na resposta social Centro de Dia nota-se uma quebra nas participações devido à diminuição de utentes.

Salientamos ainda, que durante o exercício de 2022 o IGFSS procedeu a ajustes relacionados com o ano de 2021 devido à diminuição de utentes na resposta social Centro de Dia. O total deduzido às participações do ano foi de 12.583,16 euros.

Para não influenciar o resultado do exercício corrente, o valor da regularização foi contabilizado na rubrica de resultados transitados.

Comparticipações-IGFSS	2022	2021	Diferença	%
Refeitório Social	263 416,62 €	233 517,00 €	29 899,62 €	12,80%
Centro de Dia	48 391,93 €	68 047,63 €	- 19 655,70 €	-28,89%
Apoio Domiciliário	75 281,38 €	70 571,00 €	4 710,38 €	6,67%
Totais	387 089,93 €	372 135,63 €		

É de realçar o esforço de todos e empenho nas campanhas para angariação de fundos. Os donativos em valor cresceram cerca de 25,7%, a consignação de IRS subiu 21,1%.

ESTRUTURA DOS GASTOS:

Gastos	2022	2021
CEVMC:	132 993,36	158 120,01
Consumo-Géneros alimentares adquiridos	98 852,86	124 717,91
Consumo-Géneros alimentares doados à Instituição	34 140,50	33 402,10
FSE	101 540,96	119 652,58
Gastos c/Pessoal	336 574,91	323 830,66
Amortizações dos ativos tangíveis	20 975,10	19 382,62
Outros gastos	36 947,92	29 233,97
Gastos e perdas de financiamento	114,74	0,00
Total dos Gastos	629 146,99	650 219,85

1)CEVMC – Custo das existências vendidas e das matérias consumidas



No que se refere aos gastos totais, decresceram cerca de 3,2% em relação ao ano transato. No geral quase todas as rubricas sofreram alterações. As rubricas que mais contribuíram para esta descida foram o consumo dos géneros alimentares e os fornecimentos e serviços externos.

O decréscimo destas rubricas está relacionada com o terminus do serviço de takeaway em que o nº médio que recorreu a esta instituição em 2021 foi de 500 e em 2022 com a normalidade dos serviços o nº médio foi de 400.

Salienta-se ainda que para o seu fornecimento, para além dos géneros alimentares eram adquiridos materiais específicos para o seu embalamento bem como a aquisição de materiais de proteção e desinfeção, justificando assim a quebra destas rubricas.

Quanto ao aumento da rubrica "outros gastos", está relacionada com o protocolo que a Instituição tem com a Camara Municipal de Coimbra, referente ao FMES, Fundo Municipal de Emergência Social.

Através deste protocolo a Acersi presta apoio a famílias com as mais diversas carências, sendo estes valores financiados. Durante o ano de 2022 o valor pago foi de 35.774,43 euros.

Investimentos efetuados em 2022:

Cama elétrica	1 550,00 €
Lavadora compacta	3 550,00 €

OUTRA INFORMAÇÃO:

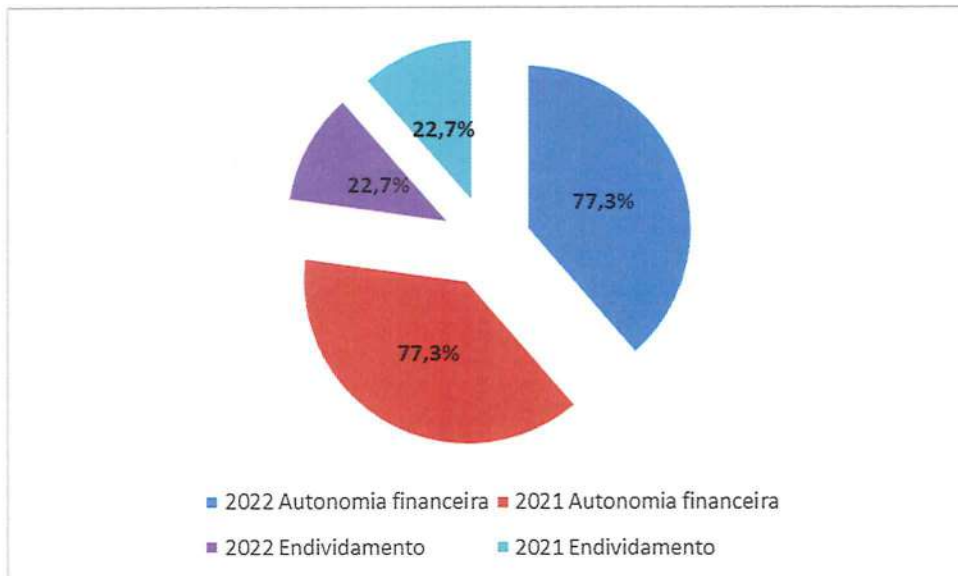
Para melhor compreensão dos elementos das demonstrações financeiras por respostas sociais, os gastos e rendimentos indiretos, foram imputados com base nas Prestações de serviços e participações recebidas da Segurança Social.

Os gastos com pessoal foram distribuídos de acordo com a informação recebida do serviço de pessoal.

ANÁLISE ECONÓMICA /FINANCEIRA

Analisamos os dados constantes nas demonstrações financeiras respeitantes aos anos de 2022 e 2021, as quais evidenciam que a instituição financeiramente encontra-se equilibrada. No que se refere aos excedentes de tesouraria a Instituição continua a manter algumas aplicações de curto prazo, que são uma margem de segurança para fazer face a eventuais desequilíbrios de curto prazo.

Em resumo, podemos afirmar que a Instituição apresenta indicadores favoráveis, evidenciando uma performance a nível económico que se considera bastante satisfatória.



OUTROS COMENTÁRIOS AO BALANÇO

ATIVO

- ❖ Créditos a receber – Desta rubrica fazem parte 11.811,85 euros de utentes.
- ❖ Fundadores/beneméritos/Patrocinadores/Associados – O valor constante desta rubrica refere-se às quotizações em dívida a 31/12/2022.
- ❖ Outros ativos correntes – Fazem parte desta rubrica, verbas referentes a adiantamento para aquisição de ativos e valores referentes a estágios IEFP.
- ❖ Diferimentos – Fazem parte desta os montantes relacionados com gastos a reconhecer em 2023.

*pin
27
O
ll*

- ❖ Outras variações nos fundos patrimoniais – Esta rubrica inclui 128.252,58 euros referente aos subsídios recebidos para as obras do edifício do “Beco dos Canivetes”, e gabinete das Assistentes Sociais. Estes montantes vão passando para rendimento à medida que ocorrem as amortizações (na mesma %).
Faz parte ainda, o montante de 17.500,00 euros referentes ao PRR-RE-C03 parte do subsídio recebido para aquisição de uma viatura que só estará concluída em 2023.
- ❖ Fornecedores C/C - O valor constante desta rubrica refere-se a faturas de novembro e dezembro/2022.
- ❖ Estado e Outros Entes Públicos – O montante mencionado nesta rubrica diz respeito às contribuições a liquidar ao Instituto de Gestão Financeira da Segurança Social e retenções na fonte a pagar à AT, dos salários de dezembro cuja data para o seu cumprimento é 20/01/2023.
- ❖ Diferimentos – Do seu valor fazem parte – 23.546,82 euros recebidos em dezembro de 2022 da Segurança Social referente a apoio extraordinário e participação extraordinária referente a 2023, inclui ainda o valor de 12.239,29 euros do IEFP.
- ❖ Outros passivos correntes – Desta faz parte a verba de 48.639,13 euros referentes à estimativa de férias, subsídio de férias e encargos da entidade patronal a liquidar em 2023.

Dívidas em Mora ao Setor Público Estatal e à S. Social – A Instituição não apresenta quaisquer dívidas fiscais nem à S. Social, mantendo a sua situação tributária completamente regularizada.

RECURSOS HUMANOS

O quadro da “Associação das Cozinhas Económicas Rainha Santa Isabel”, é constituído por pessoas com boas qualificações dependendo do cargo. Porém todos estão aptos a realizar as suas tarefas com muito profissionalismo, devendo a formação ter um significado incremental, voltado para o melhor rigor técnico e profissional com a perspectiva da melhoria e polivalência.

*JLM
JMM
E
leap*

Composição do quadro da Instituição em 31/12/2022:

Diretora Técnica	1
Assistentes Sociais	2
Animadora Sócio Cultural	1
Cozinheira	1
Ajudante de Ação Direta	5
Auxiliar de Serviços Gerais	10
Escriturária	1
Estágios Ativar (IEFP):	
Psicóloga	1
Animadora Sócio Educativa	1
Total	23

EVOLUÇÃO PREVISÍVEL DA INSTITUIÇÃO

A situação pandémica da COVID-19 em Portugal melhorou devido à vacinação. Tudo indica que o ano de 2022 nos trouxe esperançadamente o controle da pandemia que nos assolou. Mas como se não bastasse, o despertar de uma guerra no continente europeu veio provocar alguma instabilidade com o aumento generalizados dos preços de todos os bens. A ACERSI tem como perspetiva para 2023, angariação de utentes para preencher as vagas existentes em Centro de Dia, de acordo com a capacidade atribuída a esta resposta social que corresponde a 35 utentes.

Para 2023 esperamos que surjam mais beneméritos a contribuir para que possamos continuar a dar apoio a quem nos procura. Vamos continuar a reunir esforços na procura de novos sócios, elaboração de eventos para obtenção de fundos à semelhança de anos anteriores, que permitam a sustentabilidade da Instituição

PROPOSTA DE APLICAÇÃO DE RESULTADOS

Propomos que os Resultados Líquido do Período de 2022 no valor de 1.178,13 euros, positivos sejam transferidos para Resultados Transitados.

AGRADECIMENTOS

A Direção da ACERSI aproveita a oportunidade para agradecer a todo o pessoal da Instituição pela forma dedicada como desempenharam as suas funções, bem como a todos os utentes, sócios, fornecedores, e outras entidades pela colaboração prestada.

Coimbra, 22/03/2023

A Direção:

A Presidente:

Ana Javiera Cardoso Vaz de Fedeiro

O Vice-Presidente:

Carlos Alberto Pedraso Piteira Silva

A Secretária:

Maria Margarida V. J.

A Tesoureira:

Maria Inês Brandaes Ceia do Centro Barroca de Couva

DEMONSTRAÇÕES FINANCEIRAS

*Paula
Ana
E
Marta*


Associação das Cozinhas Económicas Rainha Santa Isabel

NCRF-ESNL BALANÇO EM 31 DE DEZEMBRO DE 2022

Unidade Monetária: Euros

RUBRICAS	Notas	Datas	
		31-12-2022	31-12-2021
Ativo			
Ativo não corrente			
Ativos fixos tangíveis	5	229 589,36	245 472,05
Investimentos financeiros	10.1	5 231,84	3 846,12
Subtotal		234 821,20	249 318,17
Ativo corrente			
Inventários	6	8 276,14	5 281,68
Créditos a receber	10.2	118 118,5	11328,09
Estado e outros Entes Públicos	10.10	102178	2 971,03
Fundadores/beneméritos/patrocinadores/doadores/associados/membros	10.3	2 536,00	2 175,00
Outros ativos correntes		34 669,36	2 120,45
Diferimentos	10.5	2 776,33	3 006,41
Outros Ativos financeiros	10.6	46 544,00	98 544,00
Caixa e depósitos bancários	10.7	137 946,26	76 735,00
Subtotal		245 581,72	202 161,66
Total do Ativo		480 402,92	451 479,83
FUNDOS PATRIMONIAIS E PASSIVO			
Fundos patrimoniais			
Fundos	10.8	18 741,30	18 741,30
Resultados transitados	10.8	147 823,17	220 550,98
Outras variações nos fundos patrimoniais	10.8	163 069,99	169 664,56
Resultado Líquido do período		178,13	(60 144,65)
Total do fundo do capital		350 812,59	348 812,19
Passivo corrente			
Fornecedores	10.9	22 735,59	11481,17
Estado e outros Entes Públicos	10.10	9 316,46	15 010,89
Diferimentos	10.5	46 960,60	57,00
Outros passivos correntes	10.11	50 577,68	76 118,58
Subtotal		129 590,33	102 667,64
Total do passivo		129 590,33	102 667,64
Total dos fundos patrimoniais e do passivo		480 402,92	451 479,83

O Contabilista Certificado



Orgão de Gestão

*Ana Maria Cardoso da Silva
Carlos Alberto Ribeiro de Sá
Francisco Manuel Correia de Castro
Berta Torres*

*Paul
04
G
L*

Associação das Cozinhas Económicas Rainha Santa Isabel

NCRF-ESNL DEMONSTRAÇÃO DOS RESULTADOS POR NATUREZAS

PERÍODO FINDO EM 31 DE DEZEMBRO DE 2022

Unidade Monetária: Euros

RENDIMENTOS E GASTOS	Notas	PERÍODOS	
		2022	2021
Vendas e serviços prestados	7	81 522,49	80 275,31
Subsídios, doações e legados à exploração	8	533 746,27	499 902,26
ISS, IP-Centros distritais		393 221,33	372 899,14
Outros		140 524,94	127 003,12
Custo das mercadorias vendidas e das matérias consumidas	6	(132 993,36)	(158 120,01)
Fornecimentos e serviços externos	10.11	(101 540,96)	(119 652,58)
Gastos com o pessoal	9	(336 574,91)	(323 830,66)
Outros rendimentos e ganhos	10.13	14 459,78	8 267,33
Outros gastos e perdas	10.14	(36 947,92)	(29 233,97)
Resultado antes de depreciações, gastos de financiamento e impostos		21 671,39	(42 392,32)
Gastos/reversões de depreciação e de amortização	5	(20 975,10)	(19 382,62)
Resultado operacional (antes de gastos de financiamento e impostos)		696,29	(61 774,94)
Juros e rendimentos similares obtidos	10.15	596,58	1 630,29
Juros e gastos similares suportados	10.15	(114,74)	-
Resultados antes de impostos		1 178,13	(60 144,65)
Resultado líquido do período		1 178,13	(60 144,65)

O Contabilista Certificado



Orgão de Gestão

*Ana Maria Cardoso Vaz de Jesus
Carlos Alberto Pacheco Leite de Sá
exercício financeiro em 31 de Dezembro
2022*

*plm
ave
2023*

Nº médio de utentes: RS-400 CD-27 SAD-20
Nº Médio de pessoal em 24: RS-12 CD-5 – SAD-7

ACERC	Demonstração de Resultados por Resposta	31/12/2022			
CONTA	FLUBICA	CD	RS	SAD	TOTAL
72	PRESTAÇÕES SERVIÇOS	43 784,39	14 275,81	23 462,29	81 522,49
721	QUOTAS UTILIZ (MATRÍCULAS/MENSALIDADES)	42 584,88	10 082,75	21 928,86	74 596,49
722/728	OUTROS SERVIÇOS	1 199,51	4 193,06	1 533,43	6 926,00
75	SUBSÍDIOS, DOAÇÕES E LEGADOS À EXPLORAÇÃO	109 560,39	324 192,16	99 993,72	533 746,27
751	SUBSÍDIOS ESTADO E OUTROS ENTES PÚBLICOS	53 829,90	264 018,52	75 372,91	393 221,33
7511	ISS, IP	53 829,90	264 018,52	75 372,91	393 221,33
752	SUBSÍDIOS DE OUTRAS ENTIDADES	39 255,69	2 583,18	3 559,56	45 398,43
753	DOAÇÕES E HERANÇAS	16 474,80	57 590,46	21 061,25	95 126,51
78	OUTROS RENDIMENTOS E GANHOS	3 829,81	8 317,69	2 312,28	14 459,78
781/787	RENDIMENTOS SUPLEMENTARES	1 255,07	4 186,50	1 410,51	6 852,08
788	OUTROS RENDIMENTOS E GANHOS	2 574,74	4 131,19	901,77	7 607,70
7881	CORREÇÕES DE PERÍODOS ANTERIORES	18,81	65,77	24,05	108,63
7883	IMPUTAÇÃO DE SUBSÍDIOS DE INVESTIMENTO	1 966,08	2 004,54	123,95	4 094,57
7885	RESTITUIÇÃO DE IMPOSTOS	589,51	2 060,72	753,62	3 403,85
7888	OUTROS NÃO ESPECIFICADOS	0,34	0,16	0,15	0,65
79	JUROS, DIVIDENDOS E OUTROS RENDIMENTOS SIMILARES	103,32	361,17	132,09	596,58
7	TOTAL RENDIMENTOS	157 277,91	347 146,83	125 900,38	630 325,12

*Dez
2011
E
LUI*

CONTA	RUBRICA	CD	RS	SAD	TOTAL
61	CUSTO MERCADORIAS E MATÉRIAS CONSUMIDAS	13 352,55	107 421,02	12 219,79	132 993,36
62	FORNECIMENTOS E SERVIÇOS EXTERNOS	23 214,66	60 476,65	17 849,65	101 540,96
622	SERVIÇOS ESPECIALIZADOS	8 150,11	21 272,21	4 773,63	34 195,95
6221	TRABALHOS ESPECIALIZADOS	5 522,10	7 194,75	2 608,69	15 325,54
6222	PUBLICIDADE E PROPAGANDA	28,43	13,40	4,91	46,74
6223	VIGILÂNCIA E SEGURANÇA	0,00	6 374,88	0,00	6 374,88
6224	HONORÁRIOS	492,10	885,49	184,86	1 562,45
6226	CONSERVAÇÃO E REPARAÇÃO	1 975,78	6 432,89	1 839,57	10 248,24
6227	OUTROS	131,70	370,80	135,60	638,10
623	MATERIAIS	2 659,85	7 461,80	2 467,11	12 588,76
6231	FERRAMENTAS E UTENSÍLIOS DE DESGATE RÁPIDO	880,45	1 055,23	288,58	2 224,26
6233	MATERIAL DE ESCRITÓRIO	223,18	1 047,09	260,77	1 531,04
6235/6238	OUTROS	1 556,22	5 359,48	1 917,76	8 833,46
624	ENERGIA E FLUIDOS	4 310,49	12 529,02	4 104,23	20 943,74
6241	ELETRICIDADE	1 617,49	5 936,21	1 746,36	9 300,06
6242	COMBUSTÍVEIS	2 293,19	5 241,28	1 916,77	9 451,24
6243	ÁGUA	399,81	1 351,53	441,10	2 192,44
625	DESLOCAÇÕES, ESTADAS E TRANSPORTES	313,82	135,51	49,54	498,87
6251	DESLOCAÇÕES E ESTADAS	31,23	81,02	29,62	141,87
6252	TRANSPORTES DE PESSOAL	57,00	0,00	0,00	57,00
6258	OUTROS	225,59	54,49	19,92	300,00
626	SERVIÇOS DIVERSOS	7 780,39	19 078,11	6 455,14	33 313,64
6261	RENDAS E ALUGUERES	4 760,17	9 302,89	3 024,19	17 087,25
6262	COMUNICAÇÃO	754,89	2 771,43	952,78	4 479,10
6263	SEGUROS	449,41	1 052,42	384,86	1 886,69
6267	LIMPEZA, HIGIENE E CONFORTO	1 045,41	3 257,93	1 108,29	5 411,63
6268	OUTROS SERVIÇOS	770,51	2 693,44	985,02	4 448,97
63	GASTOS COM O PESSOAL	59 503,23	183 157,59	93 914,09	336 574,91
632	REMUNERAÇÕES DO PESSOAL	47 970,01	148 149,46	76 539,71	272 659,18
634	INDEMNIZAÇÕES	365,19	93,59	31,20	489,98
635	ENCARGOS SOBRE REMUNERAÇÕES	10 093,63	31 097,18	16 019,15	57 209,96
636	SEGUROS ACIDENTES TRABALHO E DOENÇAS PROFISSIONAIS	770,34	2 692,84	984,80	4 447,98
638	OUTROS GASTOS COM O PESSOAL	304,06	1 124,52	339,23	1 767,81
64	GASTOS DE DEPRECIACÃO E AMORTIZACÃO	5 748,83	11 439,81	3 786,46	20 975,10
642	ATIVOS FIXOS TANGÍVEIS	5 748,83	11 439,81	3 786,46	20 975,10
68	OUTROS GASTOS E PERDAS	36 224,09	530,01	193,82	36 947,92
682/687	OUTROS GASTOS E PERDAS EM ATIVOS	53,09	0,09	0,00	53,18
688	OUTROS GASTOS E PERDAS	36 171,00	529,92	193,82	36 894,74
6881	CORREÇÕES DE PERÍODOS ANTERIORES	298,69	363,24	132,85	794,78
6883	QUOTIZAÇÕES	43,30	151,35	55,35	250,00
6884/6888	OUTROS GASTOS E PERDAS	35 829,01	15,33	5,62	35 849,96
69	GASTOS E PERDAS DE FINANCIAMENTO	19,87	69,47	25,40	114,74
6	TOTAL GASTOS	138 063,23	363 094,55	127 989,21	629 146,99
85	RESULTADOS ANTES IMPOSTOS	19 214,68	-15 947,72	-2 088,83	1 178,13
88	RESULTADO LÍQUIDO	19 214,68	-15 947,72	-2 088,83	1 178,13

Associação das Cozinhas Económicas Rainha Santa Isabel

DEMONSTRAÇÃO DOS FLUXOS DE CAIXA

PERÍODO FINDO EM 31 DE DEZEMBRO DE 2022

Unidade Monetária: Euros

RUBRICAS	Notas	2022		2021	
Fluxos de caixa das actividade operacionais - método directo					
Recebimentos de clientes e utentes		80 577,73		76 009,77	
Pagamentos de subsídios					
Pagamentos de apoios					
Pagamentos de bolsas					
Pagamento a fornecedores		(201 853,08)		(167 449,50)	
Pagamentos ao pessoal		(304 562,69)		(268 699,48)	
Caixa gerada pelas operações		(425 838,04)		(360 139,21)	
Pagamento/recebimento do imposto sobre o rendimento		125,58		125,58	
Outros recebimentos/pagamentos		401 469,39		442 898,37	
Fluxos de caixa das actividades operacionais (1)		(24 243,07)		82 884,74	
Fluxos de caixa das actividade de Investimento					
Pagamentos respeitantes a:					
Ativos fixos tangíveis		(36 527,51)		(54 543,13)	
Ativos intangíveis					
Investimentos financeiros		-		-	
Outros Ativos					
Recebimentos provenientes de:					
Ativos fixos tangíveis		-		-	
Ativos intangíveis					
Investimentos financeiros					
Outros Ativos		-		-	
Subsídios ao investimento					
Juros e rendimentos similares		-		1 646,00	
Dividendos					
Fluxos de caixa das actividade de Investimento (2)		(36 527,51)		(52 897,13)	
Fluxos de caixa das actividade de financiamento					
Recebimentos provenientes de:					
Financiamentos obtidos					
Realizações de fundos					
Cobertura de prejuízos					
Doações		-		-	
Outras operações de financiamento		70 096,58		1 630,29	
Pagamentos respeitantes a:					
Financiamentos obtidos					
Juros e gastos similares		(114,74)		-	
Dividendos					
Reduções do fundo					
Outras operações de financiamento					
Fluxos de caixa das actividade de financiamento (3)		69 981,84		1 630,29	
Variação de caixa e seus equivalentes (1+2+3)		9 211,26		31 617,90	
Efeito das diferenças de câmbio					
Caixa e seus equivalentes no início do período		175 279,00		143 661,10	
Caixa e seus equivalentes no fim do período		184 490,26		175 279,00	

O Contabilista Certificado

Orgão de Gestão

Ana Maria Paixão, Presidente
 Carlos Alberto Pedrosa, Vice-Presidente
 Maria Leonilde, Presidente do Conselho de Administração